

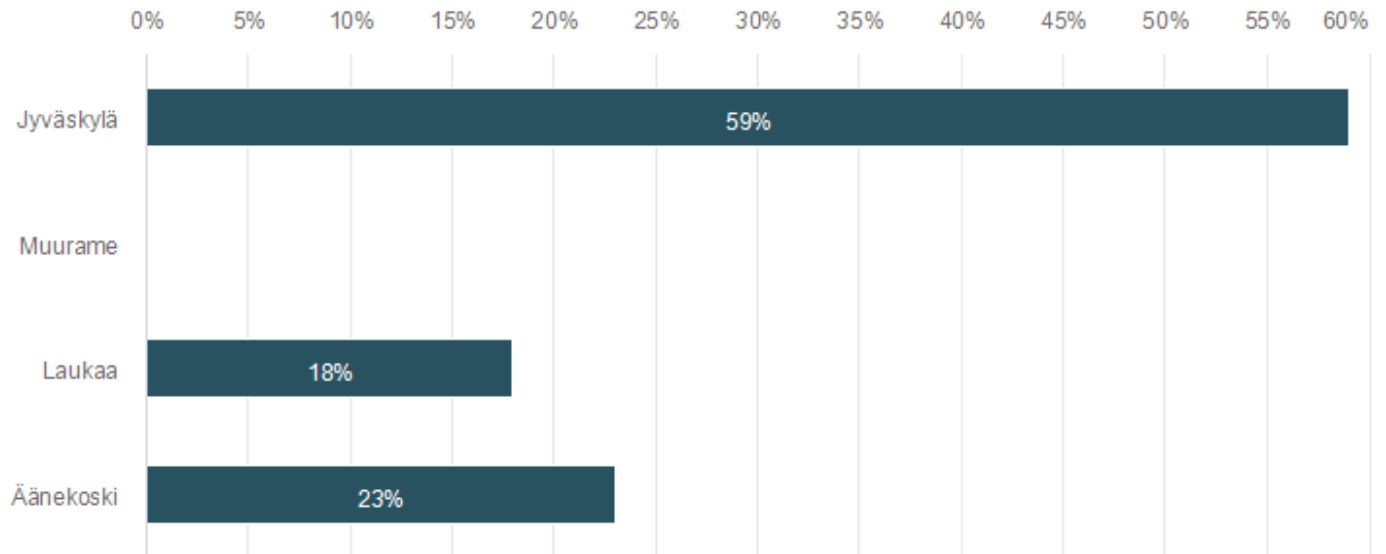
Perusraportti

OsaajaKS–lyhytkurssit omavalmentajille -kysely

Vastaajien kokonaismäärä: 17

1. Paikkakunta

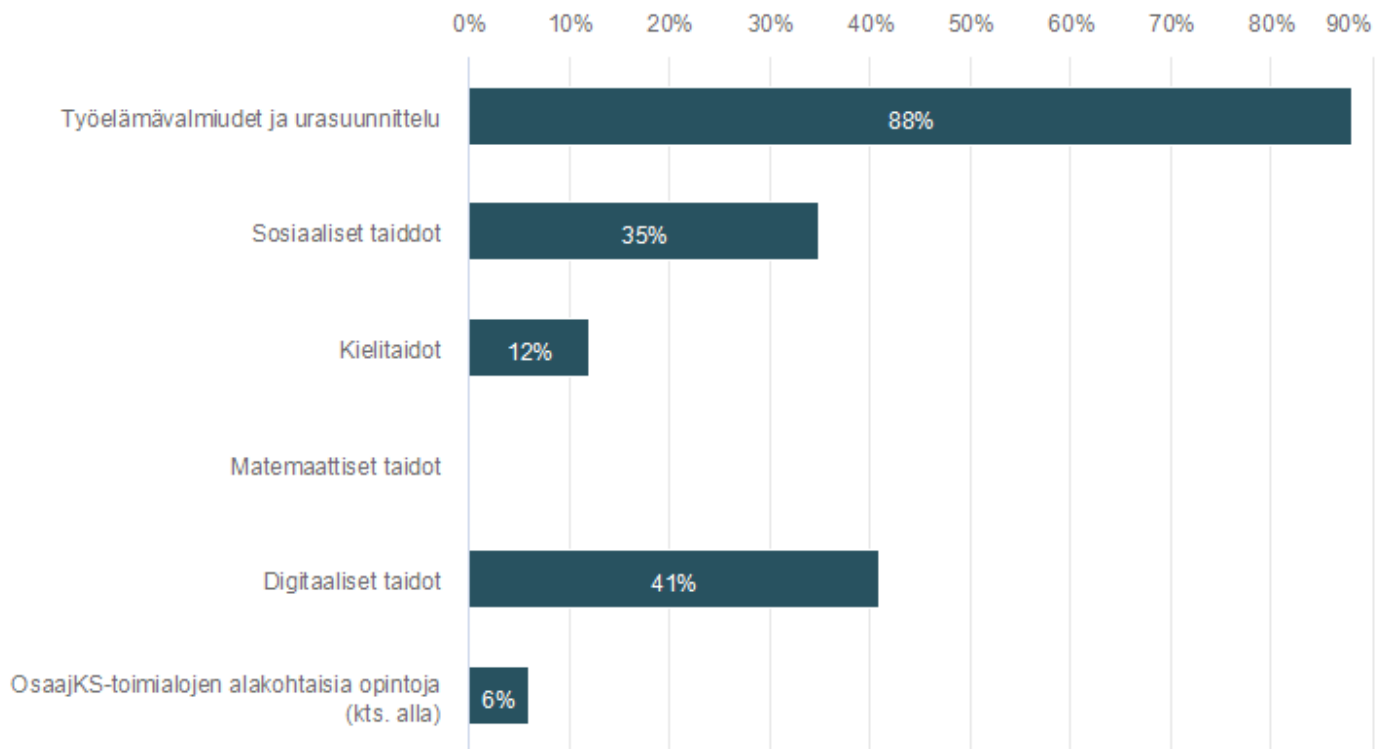
Vastaajien määrä: 17



	n	Prosentti
Jyväskylä	10	58,8%
Muurame	0	0,0%
Laukaa	3	17,7%
Äänekoski	4	23,5%

2. Mitkä asiakkaidesi työllistymistä tukevat taidot vaativat eniten kehittämistä? Valitse kaksi olennaisinta.

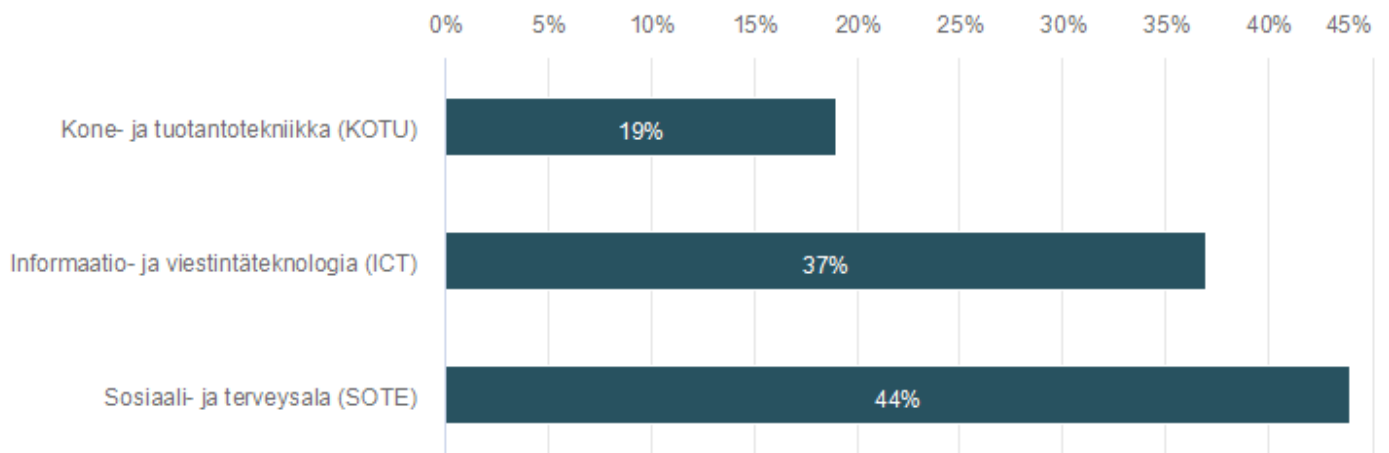
Vastaajien määrä: 17, valittujen vastausten lukumäärä: 31



	n	Prosentti
Työelämävalmiudet ja urasuunnittelu	15	88,2%
Sosiaaliset taidot	6	35,3%
Kielitaidot	2	11,8%
Matemaattiset taidot	0	0,0%
Digitaaliset taidot	7	41,2%
OsaajKS-toimialojen alakohtaisia opintoja (kts. alla)	1	5,9%

3. Mikä ala OsaajaKS-tarjonnasta kiinnostaa asiakkaitasi eniten?

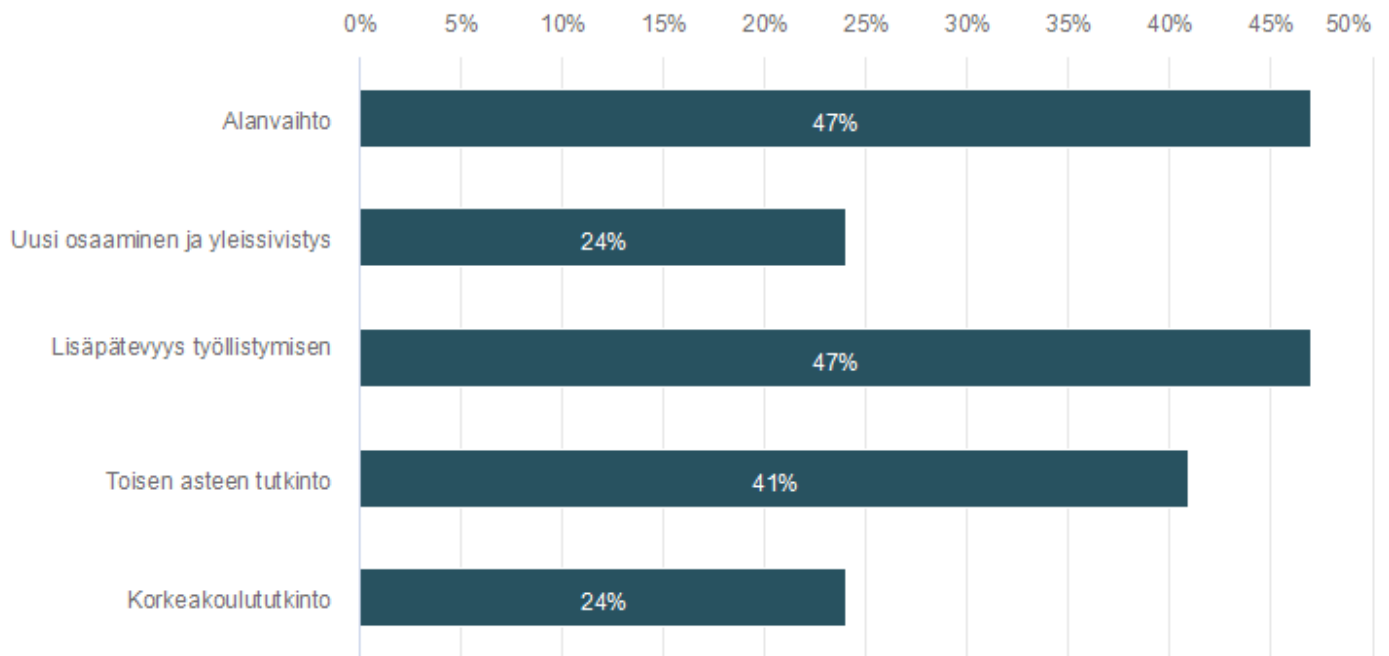
Vastaajien määrä: 16



	n	Prosentti
Kone- ja tuotantotekniikka (KOTU)	3	18,7%
Informaatio- ja viestintäteknologia (ICT)	6	37,5%
Sosiaali- ja terveysala (SOTE)	7	43,8%

4. Minkälaisia tavoitteita asiakkaillasi on opiskelun suhteen? Valitse enintään kaksi.

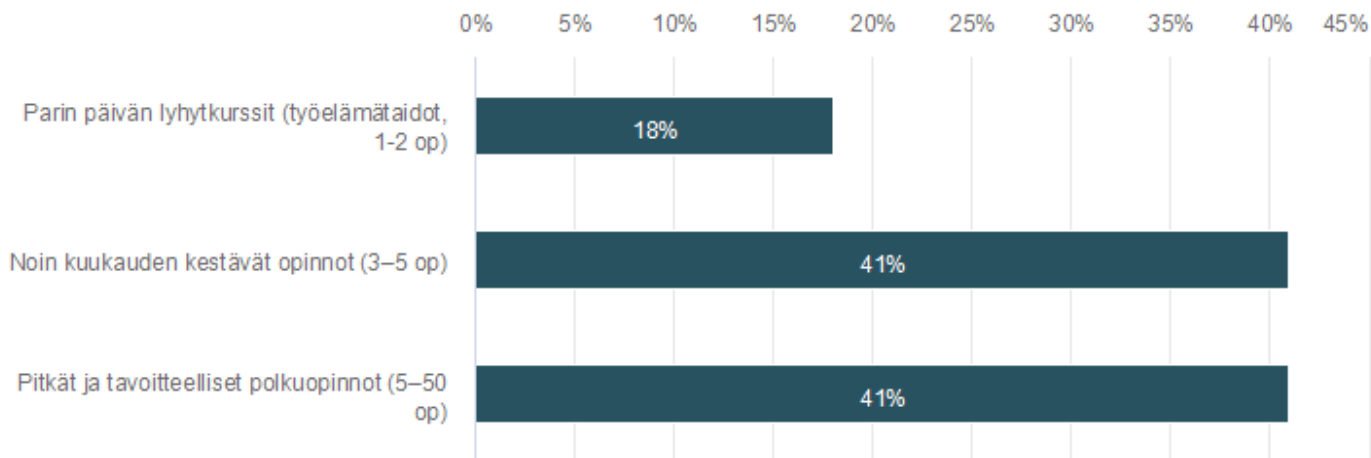
Vastaajien määrä: 17, valittujen vastausten lukumäärä: 31



	n	Prosentti
Alanvaihto	8	47,1%
Uusi osaaminen ja yleissivistys	4	23,5%
Lisäpätevyys työllistymisen nopeuttamiseksi	8	47,1%
Toisen asteen tutkinto	7	41,2%
Korkeakoulututkinto	4	23,5%

5. Kuinka laajat opinnot asiakkaitasi kiinnostavat?

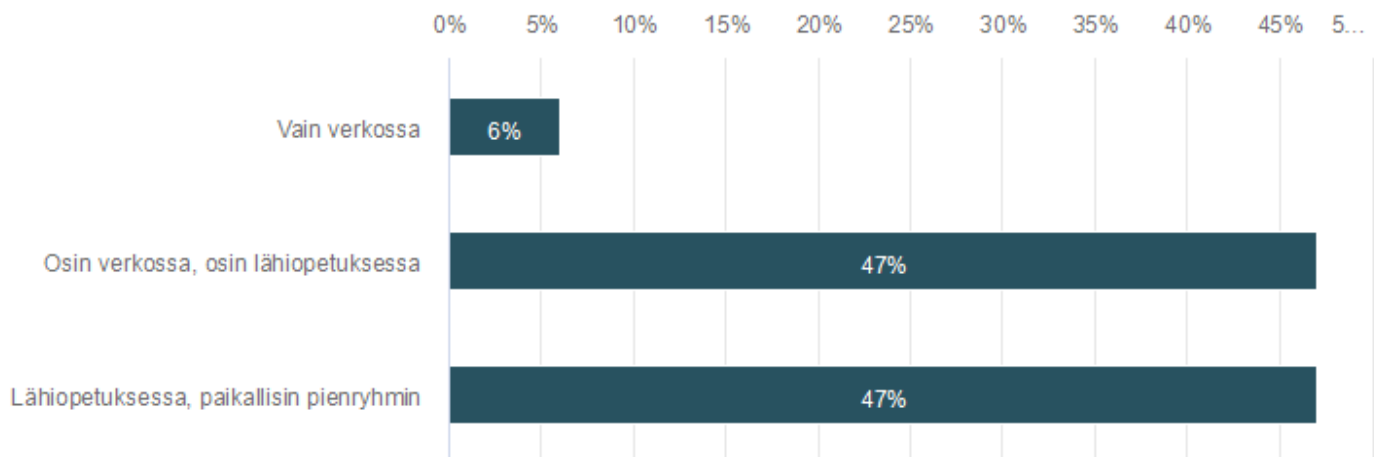
Vastaajien määrä: 17



	n	Prosentti
Parin päivän lyhytkurssit (työelämätaidot, 1-2 op)	3	17,6%
Noin kuukauden kestävät opinnot (3-5 op)	7	41,2%
Pitkät ja tavoitteelliset polkuopinnot (5-50 op)	7	41,2%

6. Miten asiakkaasi opiskelevat mieluiten?

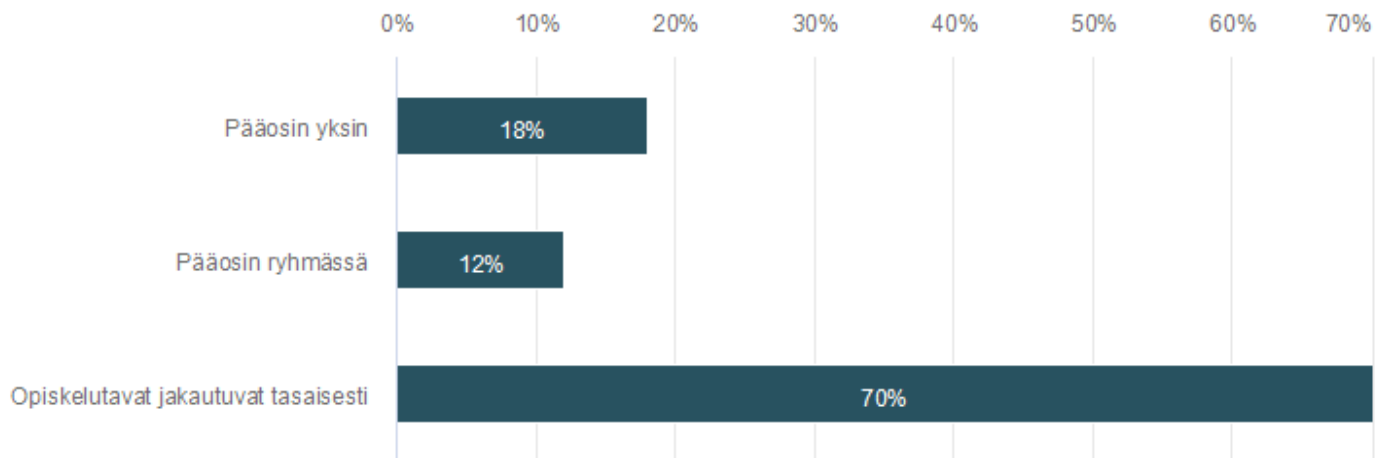
Vastaajien määrä: 17



	n	Prosentti
Vain verkossa	1	5,9%
Osin verkossa, osin lähiopetuksessa	8	47,0%
Lähiopetuksessa, paikallisin pienryhmin	8	47,1%

7. Miten asiakkaasi opiskelevat mieluiten?

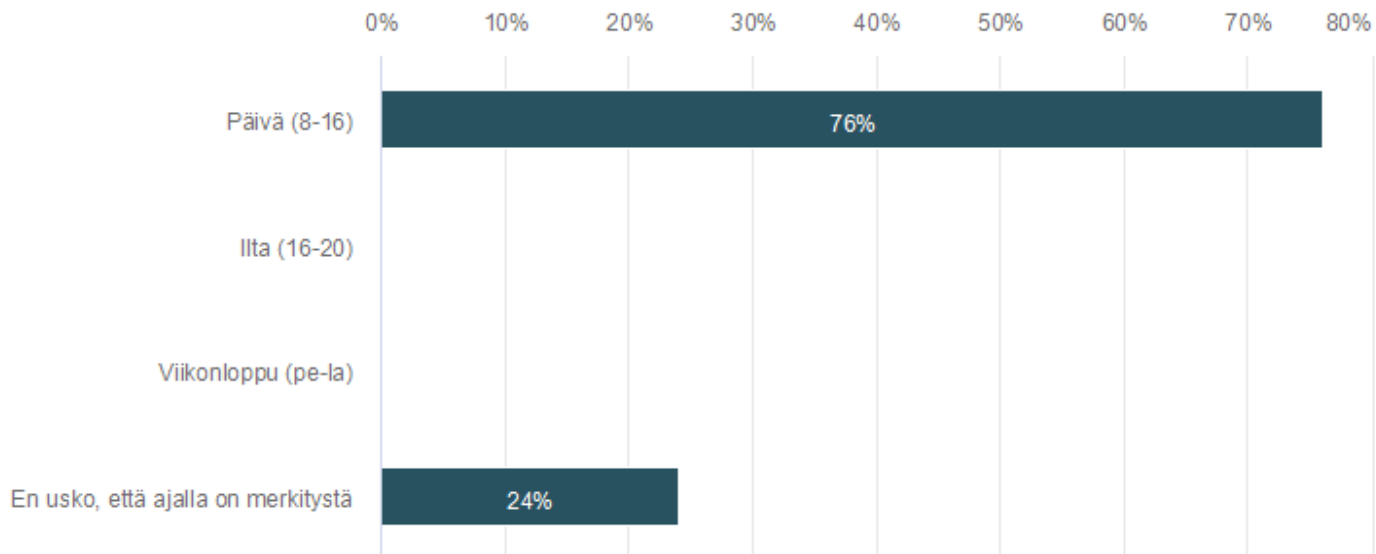
Vastaajien määrä: 17



	n	Prosentti
Pääosin yksin	3	17,6%
Pääosin ryhmässä	2	11,8%
Opiskelutavat jakautuvat tasaisesti	12	70,6%

8. Mikä ajankohta lähiopetukselle soveltuisi asiakkaillesi parhaiten?

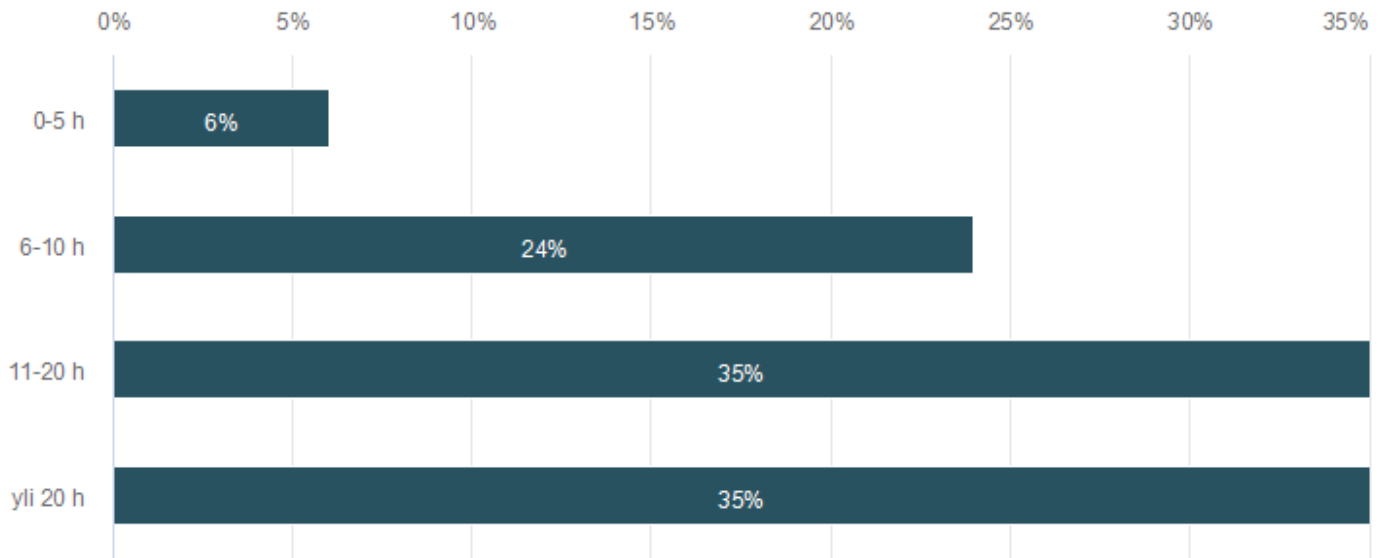
Vastaaajien määrä: 17



	n	Prosentti
Päivä (8-16)	13	76,5%
Ilta (16-20)	0	0,0%
Viikonloppu (pe-la)	0	0,0%
En usko, että ajalla on merkitystä	4	23,5%

9. Kuinka monta tuntia viikossa arvioisit asiakkailla keskimäärin olevan käytettävissä opintoihin?

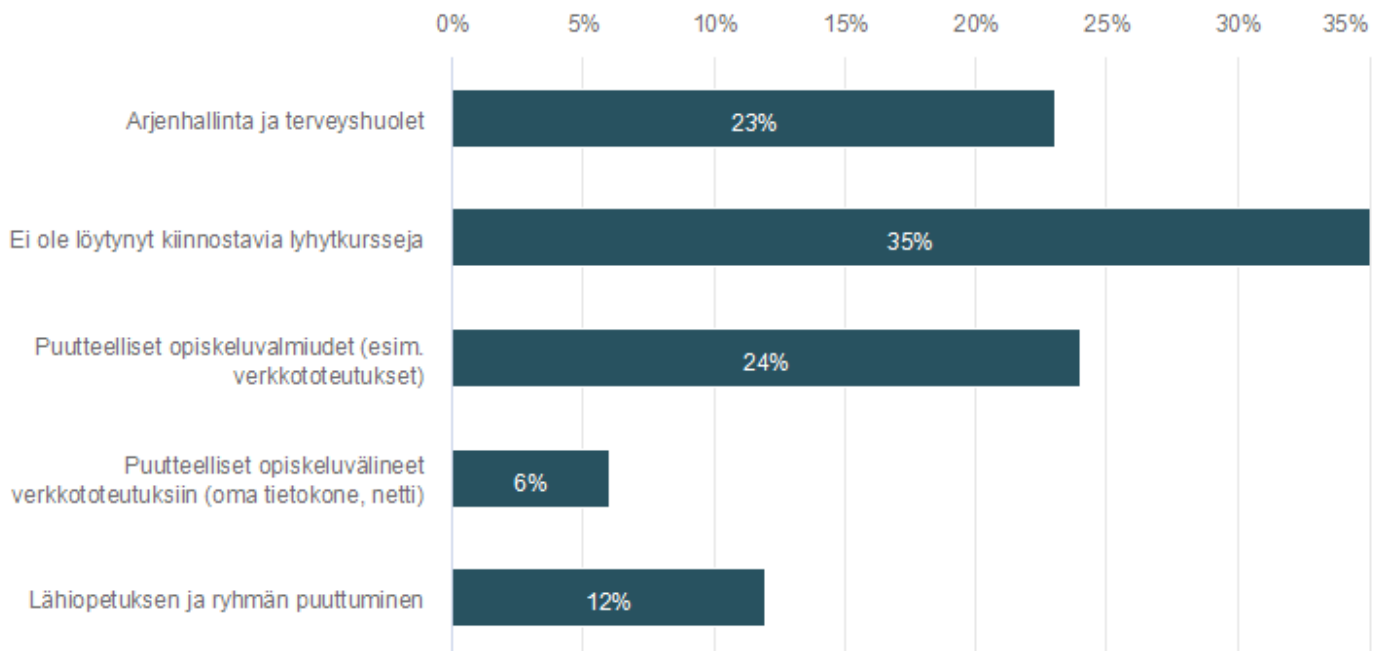
Vastaajien määrä: 17



	n	Prosentti
0-5 h	1	5,9%
6-10 h	4	23,5%
11-20 h	6	35,3%
yli 20 h	6	35,3%

10. Mikä seuraavista on asiakkaidesi keskeisin este osallistua opintoihin?

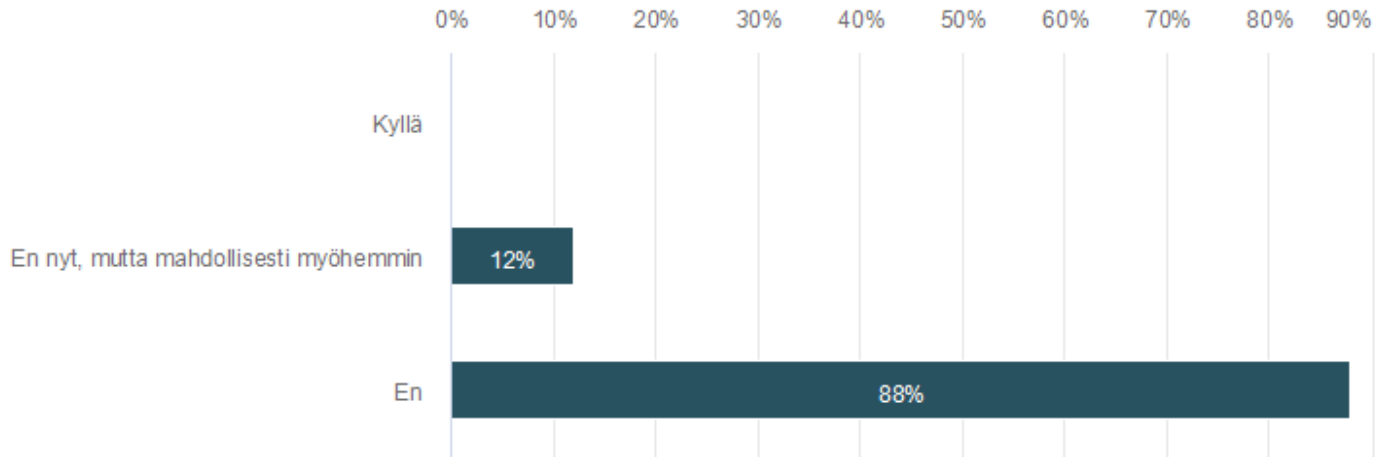
Vastaajien määrä: 17



	n	Prosentti
Arjenhallinta ja terveyshuolet	4	23,5%
Ei ole löytynyt kiinnostavia lyhytkursseja	6	35,3%
Puutteelliset opiskeluvalmiudet (esim. verkkototeutukset)	4	23,5%
Puutteelliset opiskeluvälineet verkkototeutuksiin (oma tietokone, netti)	1	5,9%
Lähiopetuksen ja ryhmän puuttuminen	2	11,8%

11. Oletko halukas toimimaan paikallisen ryhmän apuopettajana?

Vastaajien määrä: 17



	n	Prosentti
Kyllä	0	0,0%
En nyt, mutta mahdollisesti myöhemmin	2	11,8%
En	15	88,2%